



TESSERAMENTO ONLINE

PAG. **3**

UTENTE MAGGIORENNE

PAG. **12**

UTENTE MINORENNE

PAG. **22**

RINNOVO TESSERAMENTO

NOI ASSOCIAZIONE ORATORI E CIRCOLI

LOGIN

Email

Password

Recupera Credenziali

Login

Verifica Tessera

Attivazione Profilo

Aderisci Online

PRIVACY - Tesserati NOI | PRIVACY - Affiliazione circoli - territoriali

Powered by RG Web

Clicca sul tasto **Aderisci Online** per iniziare il processo di tesseramento online

Adesione Online

! Clicca sul pulsante PROSEGUI per aprire la pagina dove potrai richiedere l'adesione online.

N.B : Se hai già inserito i tuoi dati in precedenza e possiedi già la tessera, puoi accedere con le tue credenziali per effettuare il rinnovo.

PROSEGUI ANNULLA

Email

Password

Recupera Credenziali

Login

Verifica Tessera

Attivazione Profilo

Aderisci Online

PRIVACY - Tesserati NOI | PRIVACY - Affiliazione circoli - territoriali

Powered by RG Web

Un finestra di notifica chiederà la conferma della creazione di un nuovo tesseramento
Cliccare sul tasto **PROSEGUI**

UTENTE MAGGIORENNE



1



ADERISCI ONLINE A NOI ASSOCIAZIONE - 2022

Compilate il modulo con **tutti i dati richiesti**, in particolare le voci contrassegnate da asterisco (*).
N.B - Se possiedi già la tessera, accedi con le tue credenziali per effettuare il rinnovo.

1 Compila

2 Scheda dati nuovo tesserato

3 Ente / Circolo

4 Pagamento

Seleziona la tua fascia d'età *

☐ Ho meno di 18 anni☒ Ho più di 18 anni

< Indietro

Avanti >

Effettua Login

Nel primo passaggio della compilazione del modulo di adesione selezionare l'opzione **"Ho più di 18 anni"**

2

ADERISCI ONLINE A NOI ASSOCIAZIONE - 2022

Compilate il modulo con **tutti i dati richiesti**, in particolare le voci contrassegnate da asterisco (*).
N.B. - Se possiedi già la tessera, accedi con le tue credenziali per effettuare il rinnovo.

1 Compila 2 Scheda dati nuovo tesserato 3 Ente / Circolo 4 Pagamento

Cognome *

Nome *

Nato il *

Cittadinanza *

Nazione di Nascita *

Provincia di Nascita *

Comune di Nascita *

Sesso *

Codice Fiscale *

Indirizzo *

CAP *

Provincia *

Località *

Telefono *

Fax *

Cellulare *

Cellulare 2 *

E-mail *

N.B. - Questo indirizzo email verrà utilizzato per effettuare la registrazione su NoiApp

☐ Spunta la casella se vuoi creare un nuovo profilo NoiApp

< Indietro

Avanti >

COMPILARE I CAMPI DEL MODULO DI ADESIONE

Codice Fiscale *



Cliccando il tasto  il **Codice Fiscale** viene generato in automatico utilizzando i dati inseriti nei campi precedenti

Provincia *

Località *

L'elenco dei Circoli disponibili al tesseramento verrà generato in base ai campi **Provincia** e **Località** indicati

E-mail *

N.B. - Questo indirizzo email verrà utilizzato per effettuare la registrazione su NoiApp

☐ Spunta la casella se vuoi creare un nuovo profilo NoiApp

Per generare un profilo per l'uso dell'App NoiApp spuntare la casella ☐ Spunta la casella se vuoi creare un nuovo profilo NoiApp

L'email inserita verrà utilizzata per accedere sia al portale sia all'App NoiApp

- Se viene spuntata la casella di creazione profilo NoiApp verrà eseguito un controllo sull'indirizzo email indicato per verificare che non esista un profilo già associato all'indirizzo email inserito
- E' possibile richiedere l'accesso all'App Noi App in un secondo momento

3

ADERISCI ONLINE A NOI ASSOCIAZIONE - 2022

Compilate il modulo con **tutti i dati richiesti**, in particolare le voci contrassegnate da asterisco (*).
N.B. - Se possiedi già la tessera, accedi con le tue credenziali per effettuare il rinnovo.

1 Compila

2 Scheda dati nuovo tesserato

3 Ente / Circolo

4 Pagamento

Seleziona dall'elenco il circolo a cui vuoi aderire

Circolo*

Seleziona

< Indietro

Avanti >

Nel terzo passaggio della registrazione si deve selezionare il **Circolo** a cui tesserarsi.

Ogni combinazione di Provincia e Località indicate nel passaggio precedente genererà l'elenco dei Circoli disponibili per il tesseramento

Seleziona dall'elenco il circolo a cui vuoi aderire

Circolo*

LA001 - ORATORIO SAN GIOVANNI BOSCO PIANENGO APS - VIA GIOVANNI XXIII, 2 - Pianengo



Tessera Fisica

☐

Spunta la casella per richiedere la tessera fisica

Se previsto del Circolo, sarà possibile selezionare la casella per richiedere la tessera fisica

Tessera Fisica

☐

Spunta la casella per richiedere la tessera fisica

4

ADERISCI ONLINE A NOI ASSOCIAZIONE - 2022

Compilate il modulo con **tutti i dati richiesti**, in particolare le voci contrassegnate da asterisco (*).

N.B - Se possiedi già la tessera, accedi con le tue credenziali per effettuare il rinnovo.

1 Compila

2 Scheda dati nuovo tesserato

3 Ente / Circolo

4 Pagamento

Pagamento

Totale Importo

11.85

Seleziona Tipologia di Pagamento *

☒ Presso il circolo☐ Paypal/Carta di credito☐ Bonifico☐ dichiara di aver ricevuto completa informativa relativa al trattamento dei Dati Personali - [Informativa Adesione Online](#)

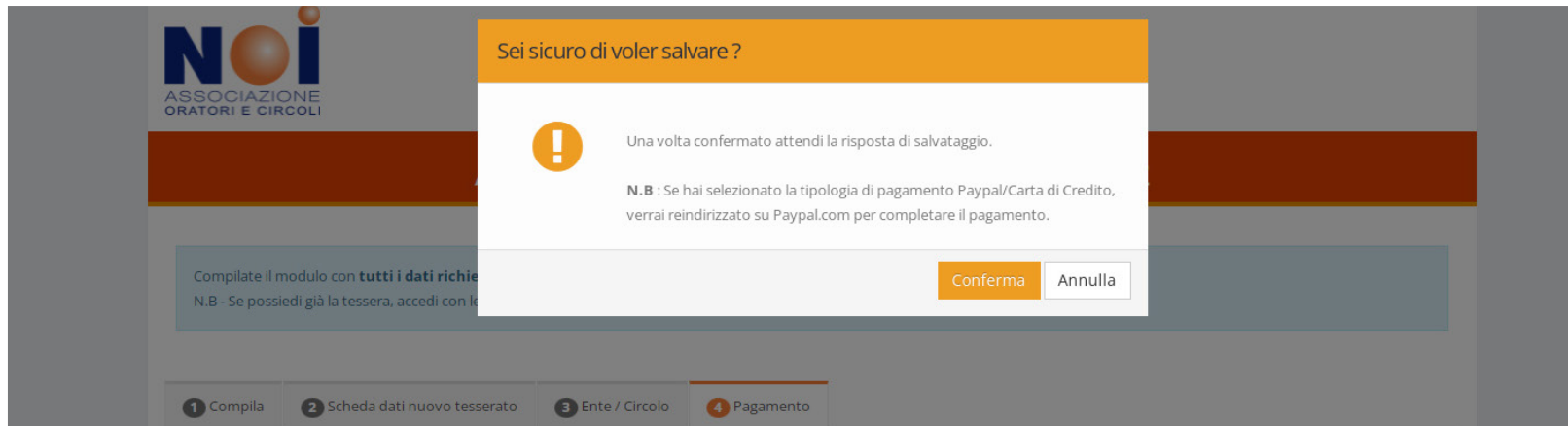
< Indietro

Conferma e Salva

L'ultimo passaggio prevede il pagamento delle tessera.

1. Selezionare il tipo di **pagamento** con cui si vuole procedere
2. Selezionare la dichiarazione relativa all'**Informativa Adesione Online**
3. Cliccare su "**Conferma e Salva**"

Le tipologie di pagamento abilitate possono variare in base al circolo selezionato

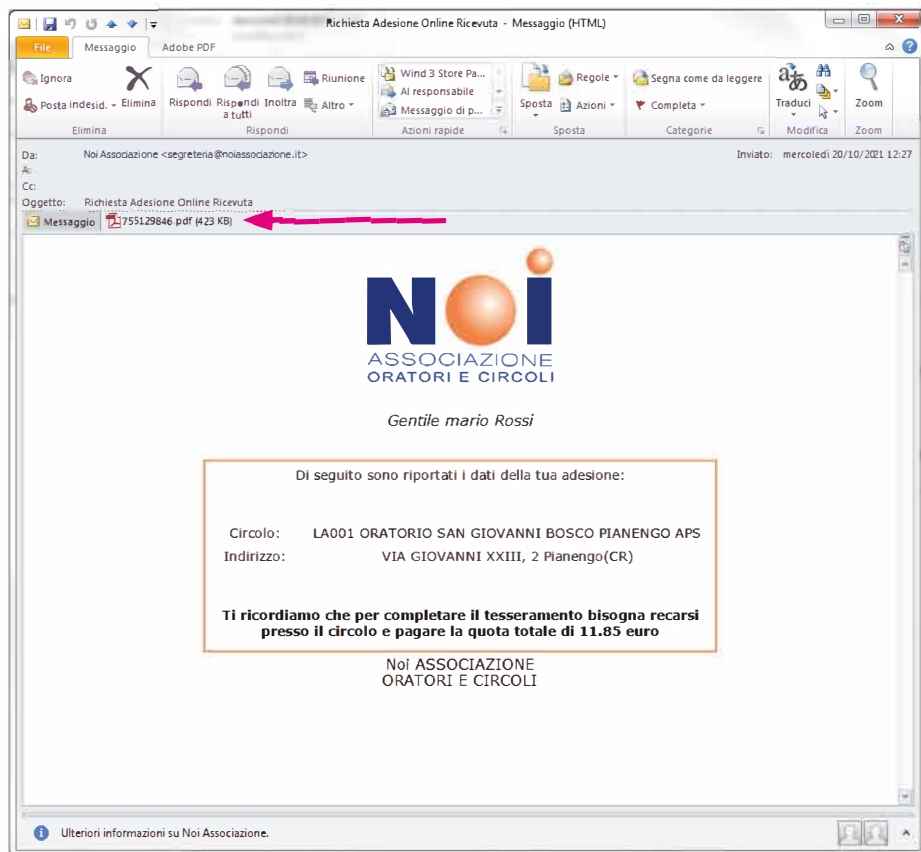


Un finestra di notifica chiederà la conferma del salvataggio dei dati inseriti. Cliccare il tasto **Conferma** per concludere l'operazione di tesseramento



Tesseramento avvenuto con successo!

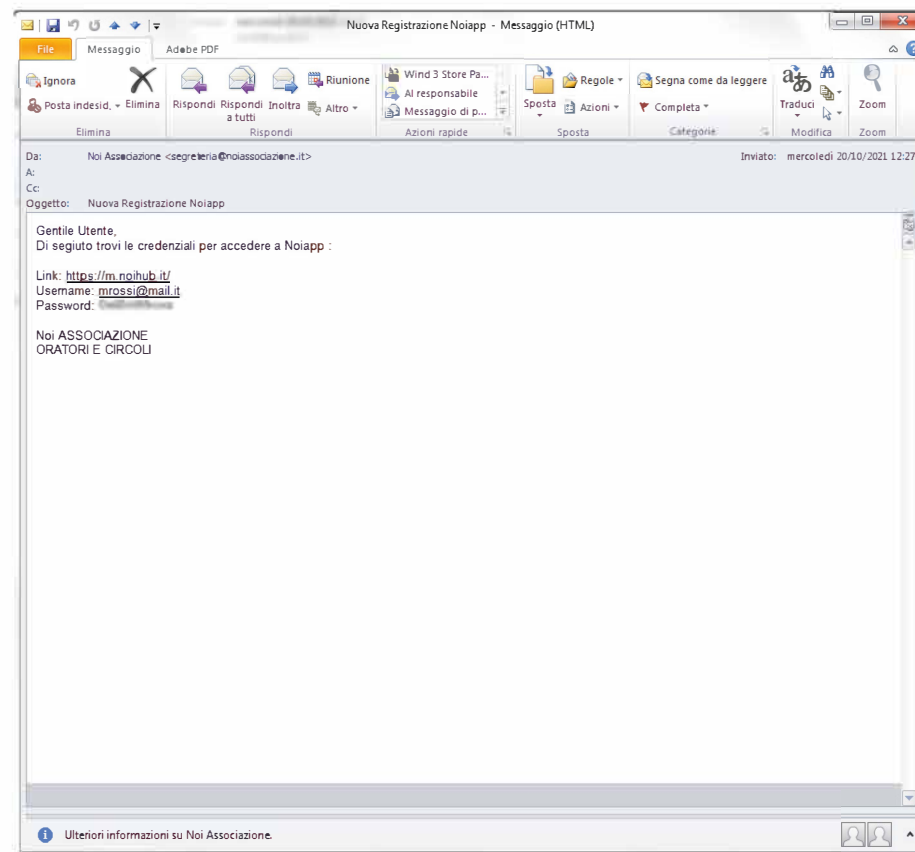
EMAIL CONFERMA TESSERAMENTO



Verrà inviata una **email di conferma** all'indirizzo email indicato in fase di registrazione.

Nell'email sarà allegato il **Documento di Adesione** in formato .pdf da consegnare, firmato, fisicamente al circolo **SOLO IN CASO DI PRIMA ISCRIZIONE DEL TESSERATO**

EMAIL CREDENZIALI ACCESSO NOIAPP



Se è stata selezionata la casella

☐ Spunta la casella se vuoi creare un nuovo profilo NoiApp

Verrà inviata una **email** con le **credenziali** per accedere all'App **NoiAPP** all'indirizzo email indicato in fase di registrazione

UTENTE MINORENNE



1



ADERISCI ONLINE A NOI ASSOCIAZIONE - 2022

Compilate il modulo con **tutti i dati richiesti**, in particolare le voci contrassegnate da asterisco (*).
N.B - Se possiedi già la tessera, accedi con le tue credenziali per effettuare il rinnovo.

1 Compila 2 Scheda dati nuovo tesserato 3 Ente / Circolo 4 Pagamento

Seleziona la tua fascia d'età *

☒ Ho meno di 18 anni

☐ Ho più di 18 anni

Il genitore risulta già tesserato ? *

☐ SI

☐ NO

< Indietro

Avanti >

Effettua Login

Nel primo passaggio della compilazione del modulo di adesione selezionare l'opzione **"Ho meno di 18 anni"**

1

ADERISCI ONLINE A NOI ASSOCIAZIONE - 2022

Compilate il modulo con **tutti i dati richiesti**, in particolare le voci contrassegnate da asterisco (*).
N.B - Se possiedi già la tessera, accedi con le tue credenziali per effettuare il rinnovo.

1 Compila 2 Scheda dati nuovo tesserato 3 Ente / Circolo 4 Pagamento

Seleziona la tua fascia d'età *

☒ Ho meno di 18 anni
☐ Ho più di 18 anni

Il genitore risulta già tesserato ? *

☒ SI ←
☐ NO

Codice Tessera *

N.B - Inserire il codice tessera del genitore

< Indietro Avanti >

Se il genitore che sta compilando la procedura è già un utente tesserato dovrà selezionare la casella **SI** alla richiesta **"Il genitore risulta già tesserato?"**

Nel campo **Codice Tessera** va inserito il codice della tessera del genitore


ADERISCI ONLINE A NOI ASSOCIAZIONE - 2022

2

[illegible]

COMPILARE I CAMPI DEL MODULO DI ADESIONE

Codice Fiscale 

Cliccando il tasto  il **Codice Fiscale** viene generato in automatico utilizzando i dati inseriti nei campi precedenti


Provincia *
 Località *

L'elenco dei Circoli disponibili al tesseramento verrà generato in base ai campi **Provincia** e **Località** indicati

Se il codice tessera del **GENITORE** è già **ASSOCIATO** ad un profilo **NOIAPP** gli sarà chiesto se si vuole associare la tessere del figlio al proprio profilo

 Vuoi collegare il nuovo tesserato al profilo del genitore ?   NO

La tessera verrà inserita automaticamente nel profilo associato all'indirizzo email del Codice Tessera inserito precedentemente

 Vuoi collegare il nuovo tesserato al profilo del genitore ? ☐ SI ☒ NO

Verrà richiesto l'inserimento dell'indirizzo email da associare al tesserato che si sta creando

E-mail *

N.B. - Questo indirizzo email verrà utilizzato per effettuare la registrazione su NoiApp

☐ Spunta la casella se vuoi creare un nuovo profilo NoiApp

L'indirizzo email sarà associato anche al profilo dell'App NoiApp se si spunta la casella ☒ Spunta la casella se vuoi creare un nuovo profilo NoiApp

Se il codice tessera del **GENITORE NON** è **ASSOCIATO** ad un profilo **NOIAPP**

Verrà richiesto l'inserimento dell'indirizzo email da associare al tesserato che si sta creando.

E-mail *

N.B. - Questo indirizzo email verrà utilizzato per effettuare la registrazione su NoiApp

☐ Spunta la casella se vuoi creare un nuovo profilo NoiApp

L'indirizzo email sarà associato anche al profilo dell'App NoiApp se si spunta la casella ☒ Spunta la casella se vuoi creare un nuovo profilo NoiApp

1

The screenshot shows a web form for registering a minor. At the top, there are four tabs: '1 Compila' (active), '2 Scheda dati nuovo tesserato', '3 Ente / Circolo', and '4 Pagamento'. Below the tabs, there are two questions with radio button options:

- Seleziona la tua fascia d'età ***
 - ☒ Ho meno di 18 anni
 - ☐ Ho più di 18 anni
- Il genitore risulta già tesserato ? ***
 - ☐ SI
 - ☒ NO

A pink arrow points to the 'NO' option in the second question. Below these questions, a pink rectangular box highlights a section of form fields:

- Cognome Genitore *
- Nome Genitore *
- Genitore Nato il * (date field)
- Codice Fiscale Genitore *
- Cellulare Genitore *
- Email Genitore *

At the bottom of the form, there are two buttons: '< Indietro' on the left and 'Avanti >' on the right.

Se il genitore che sta compilando la procedura non è un utente tesserato dovrà selezionare la casella **NO** alla richiesta *"Il genitore risulta già tesserato?"*

Dovrà poi compilare i dati anagrafici per procedere al tesseramento del figlio

2

ADERISCI ONLINE A NOI ASSOCIAZIONE - 2022

Sei il modulo con tutti i dati richiesti. In particolare le voci contrassegnate da asterisco (*), sono già in possesso della tessera. Accedi con le tue credenziali per effettuare il rinnovo.

1 Compila 2 Scheda dati nuovo tesserato 3 Ente / Circolo 4 Pagamento

Cognome*

Nome*

Nato il*

Cittadinanza*

Nazione di Nascita*

Provincia di Nascita*

Comune di Nascita*

Sesso*

Codice Fiscale*

Indirizzo

CAP

Provincia*

Località*

Telefono

Fax

Cellulare

Cellulare 2

Numero di ... (es. papà, mamma, ...)

Vuoi collegare il nuovo tesserato al profilo del genitore? ☐ SI ☐ NO

[Indietro](#) [Avanti](#)

COMPILARE I CAMPI DEL MODULO DI ADESIONE

Codice Fiscale*



Cliccando il tasto  il **Codice Fiscale** viene generato in automatico utilizzando i dati inseriti nei campi precedenti

 Provincia*

 Località*

L'elenco dei Circoli disponibili al tesseramento verrà generato in base ai campi **Provincia** e **Località** indicati

Verrà richiesto l'inserimento dell'indirizzo email da associare al tesserato che si sta creando.

E-mail*

N.B - Questo indirizzo email verrà utilizzato per effettuare la registrazione su NoiApp

 ☐ Spunta la casella se vuoi creare un nuovo profilo NoiApp

L'indirizzo email sarà associato anche al profilo dell'App NoiApp se si spunta la casella ☒ Spunta la casella se vuoi creare un nuovo profilo NoiApp

3

ADERISCI ONLINE A NOI ASSOCIAZIONE - 2022

Compilate il modulo con **tutti i dati richiesti**, in particolare le voci contrassegnate da asterisco (*).
N.B - Se possiedi già la tessera, accedi con le tue credenziali per effettuare il rinnovo.

1 Compila 2 Scheda dati nuovo tesserato 3 Ente / Circolo 4 Pagamento

Seleziona dall'elenco il circolo a cui vuoi aderire

Circolo*

Seleziona

< Indietro

Avanti >

Nel terzo passaggio della registrazione si deve selezionare il **Circolo** a cui tesserarsi.

Ogni combinazione di Provincia e Località indicate nel passaggio precedente genererà l'elenco dei Circoli disponibili per il tesseramento

Seleziona dall'elenco il circolo a cui vuoi aderire

Circolo*

LA001 - ORATORIO SAN GIOVANNI BOSCO PIANENGO APS - VIA GIOVANNI XXIII, 2 - Pianengo



Tessera Fisica

☐

Spunta la casella per richiedere la tessera fisica

Se previsto del Circolo, sarà possibile selezionare la casella per richiedere la tessera fisica

Tessera Fisica

☐

Spunta la casella per richiedere la tessera fisica

4

ADERISCI ONLINE A NOI ASSOCIAZIONE - 2022

Compilate il modulo con **tutti i dati richiesti**, in particolare le voci contrassegnate da asterisco (*).

N.B - Se possiedi già la tessera, accedi con le tue credenziali per effettuare il rinnovo.

1 Compila

2 Scheda dati nuovo tesserato

3 Ente / Circolo

4 Pagamento

Pagamento

Totale Importo

11.85

Seleziona Tipologia di Pagamento *

☒ Presso il circolo☐ Paypal/Carta di credito☐ Bonifico☐ dichiara di aver ricevuto completa informativa relativa al trattamento dei Dati Personali - [Informativa Adesione Online](#)

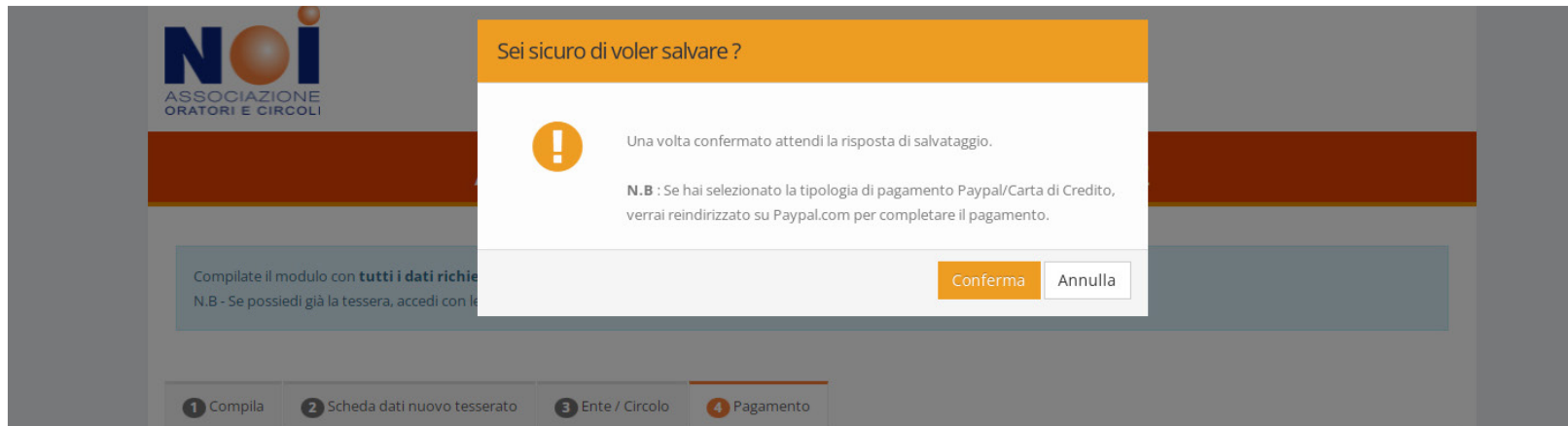
< Indietro

Conferma e Salva

L'ultimo passaggio prevede il pagamento delle tessera.

1. Selezionare il tipo di **pagamento** con cui si vuole procedere
2. Selezionare la dichiarazione relativa all'**Informativa Adesione Online**
3. Cliccare su "**Conferma e Salva**"

Le tipologie di pagamento abilitate possono variare in base al circolo selezionato

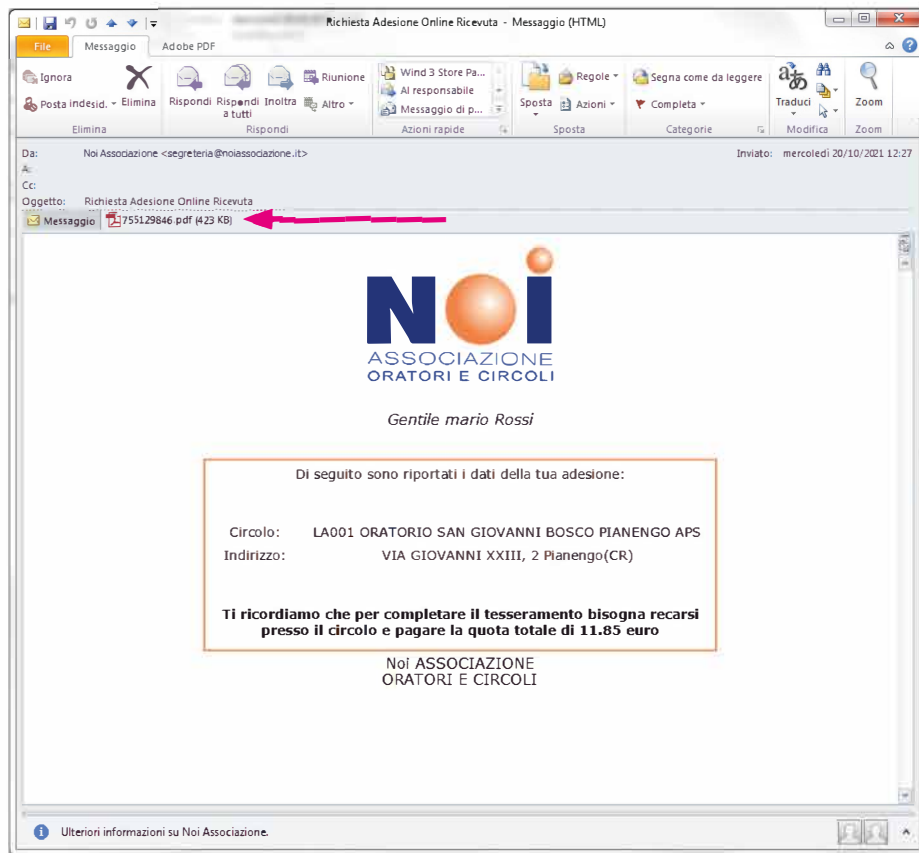


Un finestra di notifica chiederà la conferma del salvataggio dei dati inseriti. Cliccare il tasto **Conferma** per concludere l'operazione di tesseramento



Tesseramento avvenuto con successo!

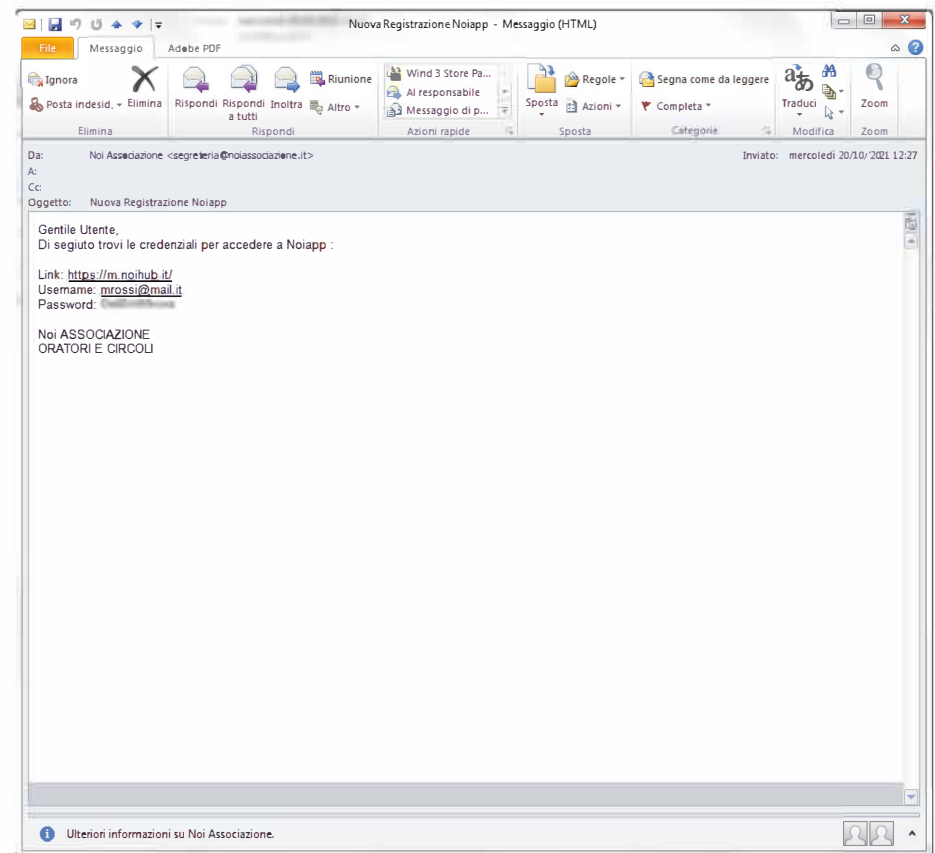
EMAIL CONFERMA TESSERAMENTO



Verrà inviata una **email di conferma** all'indirizzo email indicato in fase di registrazione.

Nell'email sarà allegato il **Documento di Adesione** in formato .pdf da consegnare, firmato, fisicamente al circolo **SOLO NEL CASO DI PRIMA ISCRIZIONE DEL TESSERATO**

EMAIL CREDENZIALI ACCESSO NOIAPP



Se è stata selezionata la casella

☐ Spunta la casella se vuoi creare un nuovo profilo NoiApp

Verrà inviata una **email** con le **credenziali** per accedere all'App **NoiAPP** all'indirizzo email indicato in fase di registrazione



RINNOVO TESSERAMENTO



The screenshot shows the login interface of the NOI (Associazione Oratori e Circoli) website. At the top left is the NOI logo. In the top right corner, there is a 'LOGIN' button. The main form contains an 'Email' input field, a 'Password' input field, and a 'Login' button. A pink arrow points to the 'Email' field, another pink arrow points to the 'Password' field, and a third pink arrow points to the 'Login' button. Below the login fields are links for 'Recupera Credenziali', 'Verifica Tessera', 'Attivazione Profilo', and 'Aderisci Online'. At the bottom, there is a footer with privacy links and the text 'Powered by RG Web'.

Loggarsi nel proprio profilo utente

The screenshot shows the user dashboard after logging in. At the top right, there is a 'BENVENUTO/A' button. The main content area features a vertical stack of buttons: 'GESTIONE VR006' (green), 'GESTIONE TESSERATO' (green), 'RINNOVA TESSERAMENTO' (blue), and 'Abbonamento Avvenire' (orange). Below these buttons is a section for 'PRIVACY' links and the text 'Powered by RG Web'.

Cliccare sul bottone

RINNOVA TESSERAMENTO

ADERISCI ONLINE A NOI ASSOCIAZIONE - 2022

1 Scheda dati

Cognome LUIGI

Nome ROSSI

Nato il 24/09/1978

Codice Fiscale LGURSS78P24L364P

E-mail * luigi_rossi@gmail.com

Tessera Fisica ☐ Spunta la casella per richiedere la tessera fisica

Pagamento

Totale Importo 10.95

Seleziona Tipologia di Pagamento *

☒ Presso il circolo

☐ Paypal/Carta di credito

☐ Bonifico

☐ dichiara di aver ricevuto completa informativa relativa al trattamento dei Dati Personali - [Informativa Adesione Online](#)

< Indietro Conferma e Salva

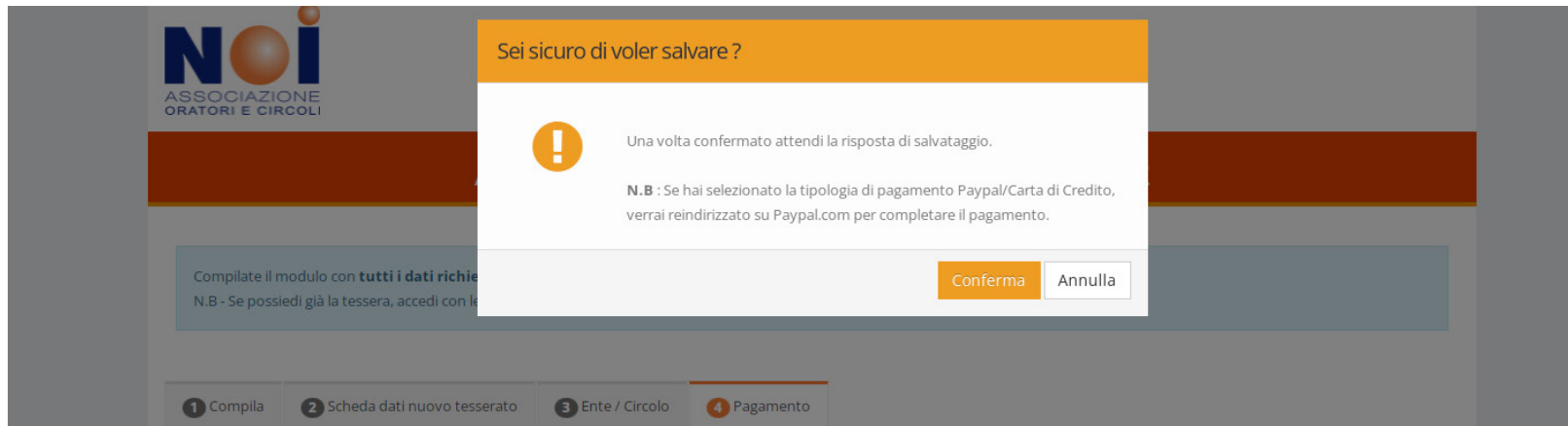
Verrà mostrato un riepilogo dei propri dati anagrafici

Per i Circoli che lo prevedono è possibile ricevere la tessere fisica spuntando la casella "**Tessera Fisica**"

Per procedere all rinnovo:

1. Selezionare il tipo di **pagamento** con cui si vuole procedere
2. Selezionare la dichiarazione relativa all'**Infromativa Adesione Online**
3. Cliccare su "**Conferma e Salva**"

Le tipologie di pagamento abilitate possono variare in base al circolo selezionato

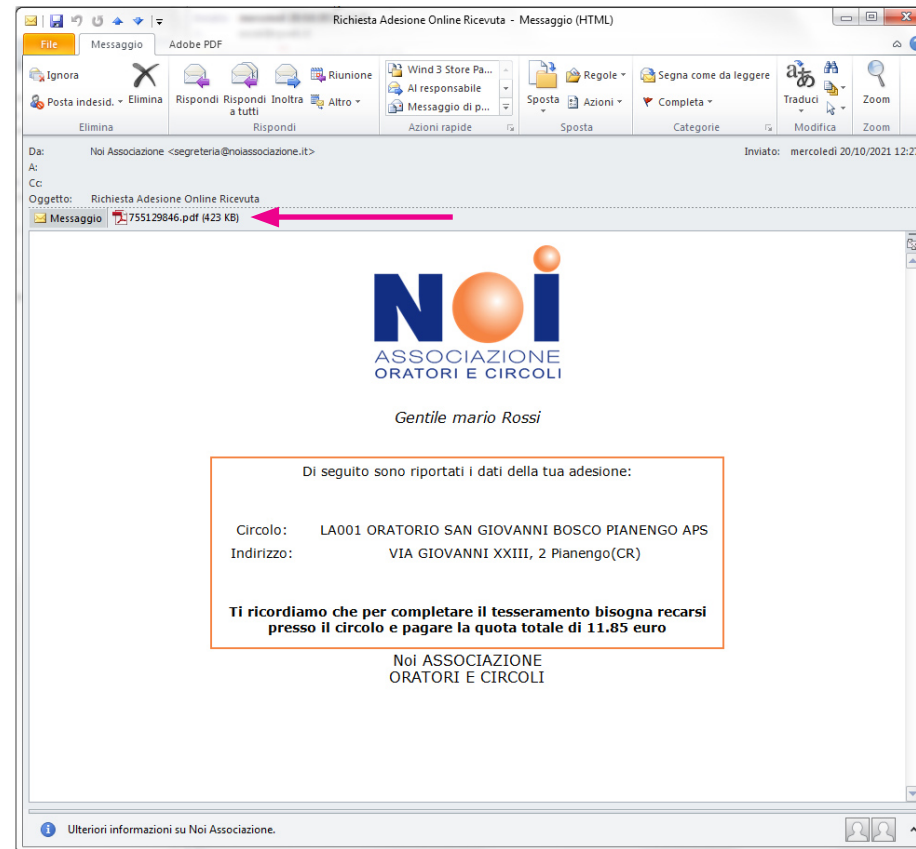


Un finestra di notifica chiederà la conferma del salvataggio dei dati inseriti. Cliccare il tasto **Conferma** per concludere l'operazione di tesseramento



Rinnovo Tesseramento avvenuto con successo!

EMAIL CONFERMA TESSERAMENTO



Verrà inviata una **email di conferma** all'indirizzo email